



# VOTRE SÉJOUR À L'INTEFP

---



Institut National du Travail, de l'Emploi  
et de la Formation Professionnelle

EPA – Etablissement Public Administratif

1498 Route de Sain Bel  
69280 Marcy l'Etoile  
Tel : 04 78 87 47 47  
Fax : 04 78 87 47 00

2025

# SOMMAIRE

## EN FONCTION DE MA SITUATION? VOICI COMMENT SE DEROULE MON SEJOUR

2

## LA PREPARATION DE VOTRE DEPLACEMENT

3

☞ Si votre déplacement est pris en charge par l'INTEFP

☞ Si votre déplacement n'est pas pris en charge par l'INTEFP

4

## L'HEBERGEMENT ET LA RESTAURATION À L'INTEFP

☞ Hébergement à Marcy-L'Étoile

☞ Où retirer les clés de votre chambre ?

5

☞ La restauration

☞ Les horaires des repas

## VOUS RENDRE À MARCY-L'ÉTOILE

6

☞ Arrivée par le train

☞ Arrivée par l'avion

☞ Arrivée par la route

7

☞ Arrivée par la navette

☞ Se repérer

8

## VIE PRATIQUE SUR LE SITE DE L'INTEFP

9

☞ L'hébergement

☞ Les services

☞ Le plan du site

10

## ANNEXE

11

## EN FONCTION DE MA SITUATION, VOICI COMMENT SE DEROULE MON SEJOUR

	Hébergement + petit déjeuner	Restauration (midi ou soir)	Remboursement frais
Publics statutaires (IET, prépa concours..)	gratuité	gratuité	selon note d'indemnisation
Formation continue – Agent du ministère du travail	gratuité	payant – en caisse du restaurant (1)	via la structure d'affectation (Chorus)
Formateurs (sauf prestataires extérieurs)	gratuité	gratuité – ticket repas	oui sur justificatifs et sur le portail Notilus
Prestataires	payant	payant	intégré au devis initial
Invités (membre d'une commission, etc.)	gratuité	gratuité – ticket repas	oui sur justificatifs et sur le portail Notilus
Publics extérieurs sous conventions	selon convention	selon convention	selon convention

(1) depuis le 1<sup>er</sup> janvier 2022, l'Intefp fait application du Décret 2007-1470 qui prévoit la prise en charge des frais de déplacement par l'administration dans laquelle l'agent exerce ses fonctions.

L'Intefp est, sauf exception, fermé du vendredi à 16 heures au lundi matin 9 heures.

Si vous devez arriver, ou partir, en dehors de ces créneaux, il faut impérativement vérifier avec l'accueil que cela est bien possible.

E-mail à envoyer à [intefp.accueil@travail.gouv.fr](mailto:intefp.accueil@travail.gouv.fr)





## LA PREPARATION DE VOTRE DEPLACEMENT



**Si votre déplacement est pris en charge par l'Intefp (notamment formateurs, IET, Prépa talents, ITD)**

Vous devez préparer votre voyage en vous connectant sur notre portail de réservation des voyages **NOTILUS** :

<https://www.notilus-pio.cegid.cloud/intefp>.

Pour télécharger le guide d'utilisation du portail, rendez-vous sur notre site internet, et plus précisément sur cette page :

<https://www.intefp.travail-emploi.gouv.fr/institut/implantation/infrastructure>

VOUS DEVEZ FAIRE VOS RESERVATIONS HÉBERGEMENT, NAVETTES ET REPAS AU PLUS TARD 10 JOURS AVANT LE DÉBUT DE VOTRE VENUE.  
SANS RÉSERVATION DE VOTRE PART, NOUS NE POUVONS VOUS GARANTIR LES PRESTATIONS.



**Si votre déplacement n'est pas pris en charge par l'Intefp (stagiaires formation continue notamment)**

Merci de vous rapprocher de votre structure d'affectation.



## L'HÉBERGEMENT ET LA RESTAURATION

### Les modalités pratiques



#### L'hébergement à Marcy-l'Étoile

Vous êtes hébergé(e) sur le site de Marcy-L'Étoile sous réserve d'avoir fait la réservation de votre hébergement **au plus tard 10 jours avant** le début du stage **grâce au lien indiqué dans votre courrier de convocation.**

**A défaut du respect de ce délai, l'octroi d'une chambre ne peut vous être garanti.**

Nous attirons votre attention sur le fait que les hébergements sont mis à disposition uniquement pendant les périodes de formation à Marcy-l'Etoile.

### HÉBERGEMENTS DES RÉSIDENTS LE WEEK-END

L'INTEFP EST, SAUF EXCEPTION, FERMÉ DU VENDREDI À 16 HEURES AU LUNDI MATIN 9 HEURES.

SI VOUS DEVEZ ARRIVER OU PARTIR EN DEHORS DE CES CRÉNEAUX, IL FAUT IMPÉRATIVEMENT VÉRIFIER AVEC L'ACCUEIL QUE CELA EST BIEN POSSIBLE.

PAR E-MAIL À : INTEFP.ACCUEIL@TRAVAIL.GOUV.FR



## Où retirer les clés de votre chambre ?



- soit à l'accueil les jours ouvrés de **8h30 à 17 heures**
- soit auprès du gardien à partir de **17 heures** et pendant les week-ends et les jours fériés. Le gardien est dans la loge à l'entrée de l'institut du vendredi **17 heures** au lundi **8h30** ou joignable à un numéro indiqué à l'entrée

Le jour de votre départ, vous devez rendre vos clés **avant 9 heures** à l'accueil. L'Intefp ne peut accueillir sur son site les membres de la famille ou amis des stagiaires ou animaux (sauf chien d'assistance).



## La restauration



Le restaurant est ouvert du lundi matin au vendredi midi inclus, sauf jours fériés.

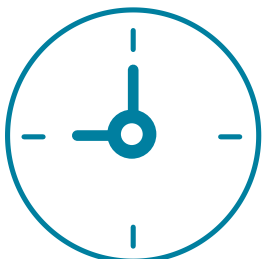
Sauf gratuité, le repas est à régler en caisse (par carte bancaire).

PAS DE SERVICE DE RESTAURATION LE VENDREDI SOIR, WEEK-END ET LES JOURS FÉRIÉS.

MAGASIN ALIMENTAIRE À PROXIMITÉ DE L'INTEFP (CENTRE DE MARCY-L'ÉTOILE À 10 MINUTES À PIED)

BRASSERIE LE LOUP EN FACE DE L'INSTITUT.

## Les horaires des repas



Petit-déjeuner : de **7h30 à 9 heures**

Déjeuner : de **12 heures à 13h30**

Dîner : de **19 heures à 20 heures** l'hiver (01/10 au 30/04) ;

de **19h30 à 20h30** l'été (01/05 au 30/09).



## VOUS RENDRE A MARCY L'ETOILE



### Arrivée par le train



Arrivée en gare de **La Part-Dieu**

- prendre le métro **M B**, direction **GARE D'OULLINS**
- descendre à **SAXE - GAMBETTA** puis, le métro **M D**, direction **GARE DE VAISE**
- descendre à **GORGE DE LOUP**

Arrivée en gare de **Perrache**

- prendre le métro **M A**, direction **VAULX-EN-VELIN**
- descendre à **BELLECOUR** puis, le métro **M D**, direction **GARE DE VAISE**
- descendre à **GORGE DE LOUP**

Puis

- prendre le bus **BUS 98** ou le bus **BUS 98E** (permettant un trajet direct sans arrêt) puis descendre à **CAMPUS DE L'ETOILE**



### Arrivée par l'avion



Si vous devez rejoindre Marcy-L'Étoile en utilisant un transport en commun :

- prendre le Rhônexpress **RX** dès 5 heures et jusqu'à 23h30, à l'aéroport Saint-Exupéry jusqu'à **PART-DIEU**
- prendre le métro **M B** direction **GARE D'OULLINS**
- descendre à **SAXE-GAMBETTA** et prendre le **M D**, direction **GARE DE VAISE**
- descendre à **GORGE DE LOUP**
- prendre le bus **BUS 98** ou le bus **BUS 98E** (permettant un trajet direct sans arrêt) puis descendre à **CAMPUS DE L'ETOILE**


En outre, la ligne-navette **GE6 Charbonnières-les-Bains – Marcy-l'Étoile**, reliant l'institut à la gare de Charbonnières-les-Bains peut faciliter vos déplacements locaux (début de matinée et fin d'après-midi).



### Informations

Le dernier départ du bus **BUS 98** est aux alentours de 20h15/20h30. Le bus **BUS 72** prend le relai à partir de 21h40 jusqu'à 0h30 (23h les soirs de fête ou dimanches).

Les horaires des bus et des métros lyonnais sont disponibles sur le site internet des TCL (Transports en commun lyonnais) : <http://www.tcl.fr>

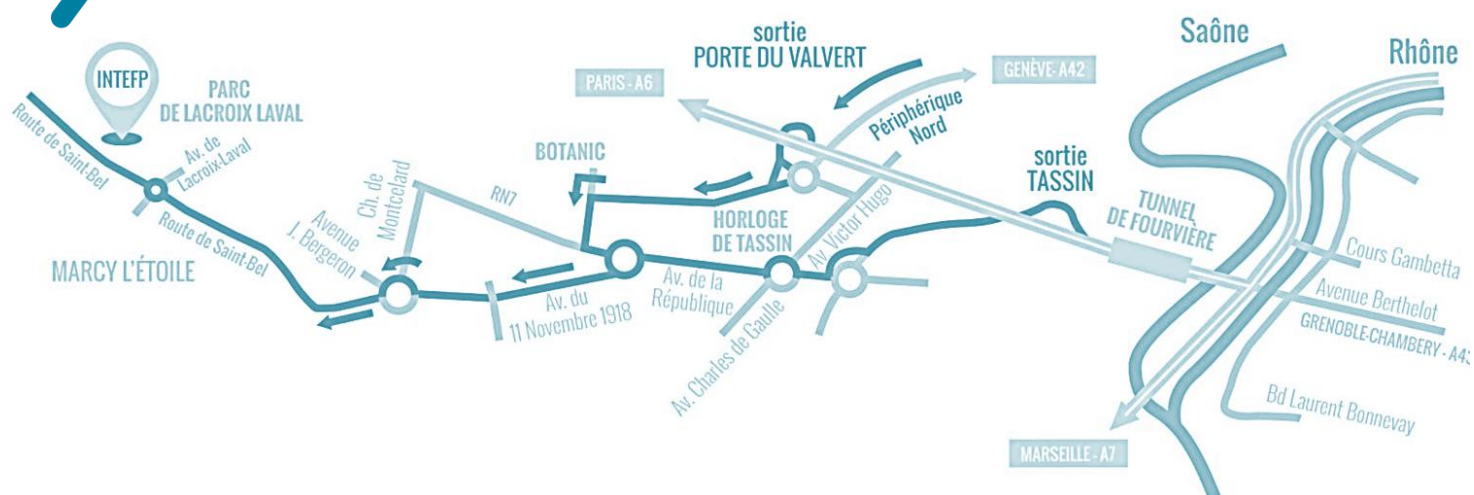


Utiliser le même ticket pour  
métros et bus  
(validité du ticket : 1h)





## Arrivée par la route



Le nombre de places de stationnement étant limité dans l'enceinte de l'Intefp, il est impératif de garer son véhicule correctement sur un seul emplacement, par respect pour autrui. En cas de forte affluence, il est recommandé de stationner sur l'un des deux parkings du parc de Lacroix-Laval situé à côté de l'entrée de l'Intefp.



## Arrivée par la navette



Une navette est mise en place par l'INTEFP afin d'assurer les acheminements **de la gare Perrache à Marcy-L'Étoile** et inversement. La navette est une facilité offerte pour les voyageurs et n'est pas obligatoire. Les horaires de la navette sont renseignés dans le tableau ci-dessous.

	Départ INTEFP	Départ Gare de Perrache
Lundi	Pas de navette	13 heures
Vendredi	12h55	Pas de navette

Si vous prenez la navette de 13 heures, le restaurant de l'Intefp sera fermé à votre arrivée.



Les navettes sont réservées aux personnes s'étant inscrites **au plus tard la veille de leur venue avant 12 heures** soit :

- ☞ à l'adresse internet indiquée sur votre courrier de convocation
- ☞ par e-mail : [intefp.accueil@travail.gouv.fr](mailto:intefp.accueil@travail.gouv.fr)
- ☞ sur place à Marcy-L'Étoile auprès du service accueil de **8h30 à 17 heures**.

L'emplacement de la navette à la gare de Perrache est précisé ci-dessous :



**La navette est un CAR DE LA SOCIÉTÉ FAURE à destination de l'Intefp**



## **Se repérer**

**Arrêt de bus :**

**Cours de Verdun Rambaud, 69002 Lyon**

**Point d'embarquement :**

En gare SNCF, suivre la signalétique « **Centre d'échanges-Place Carnot** », puis à 10 mètres, descendre direction **Taxis-Parking** jusqu'aux quais d'embarquement, **situés au niveau 0 à proximité des taxis**.



### L'hébergement

Dans chaque chambre, draps et couvertures sont fournis, ainsi qu'un drap de bain, une serviette de toilette, un verre à dents et une savonnette.

**En cas de problème dans un logement, vous pouvez vous rendre à l'accueil de l'Intefp pour le signaler.**

Les chambres et la cafétéria sont équipées d'un accès wifi. La procédure de connexion au réseau sans fil est disponible à l'accueil et dans chaque hébergement.

**En cas d'incident ou d'accident** dans les hébergements : utilisez le poste téléphonique d'appel d'urgence installé à chaque étage. Vous serez en communication directe avec les pompiers.



### Les services à disposition



Des **lave-linge, sèche-linge** et matériel de **repassage** sont situés dans les parties communes du bâtiment « **La Meije** », « **Les Jorasses** » et « **Le Sancy** ».

Des **bagageries** aux bâtiments « **La Meije** », « **Les Jorasses** » et « **Le Sancy** » : les clés sont à retirer au service accueil dans la journée, au service gardiennage pour le soir et la nuit.

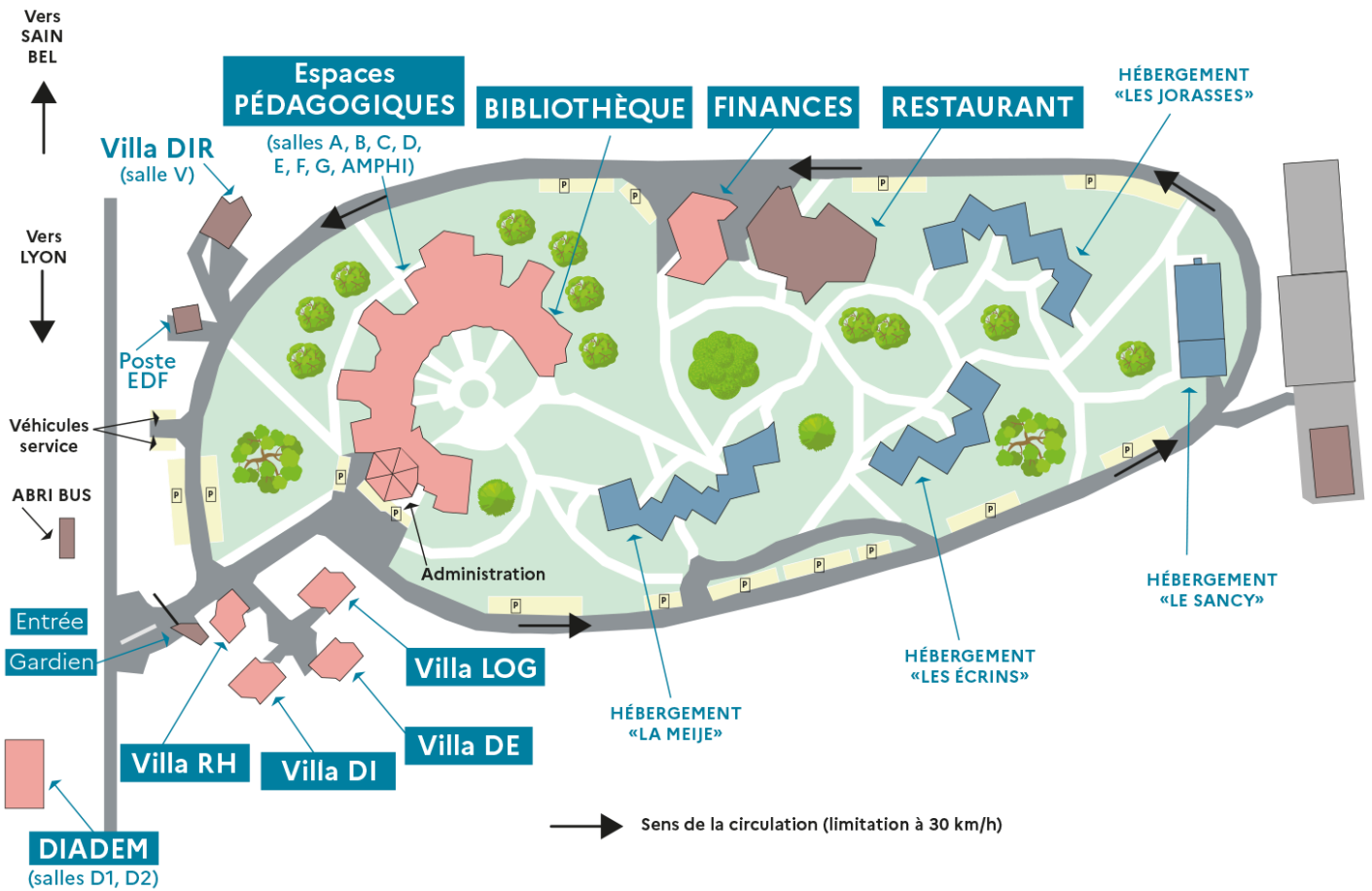


Une **boîte aux lettres** est à votre disposition dans le **hall d'accueil**.

Pour **réserver une salle un soir**, merci d'exposer le motif de cette réservation à [intefp.planning@travail.gouv.fr](mailto:intefp.planning@travail.gouv.fr), qui transmettra la demande au secrétaire général (le service planning répondra par courriel à la personne ayant fait la demande).



Des **activités sportives** peuvent être pratiquées à l'Intefp : tennis, jogging, VTT, etc.



Plusieurs commerces dont un magasin alimentaire "**Petit Casino**" sont situés à proximité de l'Intefp à l'adresse suivante :

Avenue Jean-Collomb  
69280 Marcy-L'Étoile

La superette est ouverte aux horaires suivants :

<b>mardi</b>	08:00–19:30
<b>mercredi</b>	08:00–19:30
<b>jeudi</b>	08:00–19:30
<b>vendredi</b>	08:00–19:30
<b>samedi</b>	08:00–13:00 et 15:30–19:00
<b>dimanche</b>	08:00–12:30
<b>lundi</b>	08:00–19:30

D'autres commerces sont également disponibles à Charbonnières-les-Bains (10 à 12 minutes par le parc ou navette TCL GE6).

